

Timbre de l'installateur

Date :

Signature :

Personne de contact :

Tél.

**DEMANDE D'INSTALLATION
TELERESEAU DE LA REGION NYONNAISE
- TRN -**

Adresse exacte de l'installation :

Rue, n° :

NPA, Localité :

N° ECA du bâtiment : N° de parcelle :

Nom, prénom du propriétaire :

Adresse :

NPA, Localité :

TRN n'acceptera que les demandes d'installations dûment remplies.

La demande d'installation doit être remise à TRN pour acceptation avant le début des travaux dans l'immeuble.

L'installateur, agissant au nom et pour le compte du propriétaire ci-dessus, demande le branchement au réseau large bande de TRN.

L'installateur déclare avoir reçu les autorisations nécessaires de la part du propriétaire.

Les installations de la présente demande seront faites conformément aux "directives concernant les installations d'immeubles à raccorder au réseau large bande" de TRN.

DESCRIPTION DE L'INSTALLATION (schéma au dos)

Nombre d'appartements :

Nombre de prises :

Amplificateur privé : Oui Non

Téléviseur(s) locataire(s) réglé(s) par :

- Nouvelle installation
- Modification sur antenne existante
- Alimentation existante par sous-sol
- Alimentation existante par combles
-

Merci de contacter le service technique de TRN, une semaine au minimum avant la date de mise en service souhaitée, pour fixer un rendez-vous.

Télé-réseau de la Région Yonnaise

Reçu le

Autorisation d'installer le

RDV pour la mise en service le

Mise en service le

N° obj GC.....TR.....


Remarques de l'installateur :

.....
.....
.....
.....

Remarques réservées à TRN :

.....
.....
.....

SCHEMA DE L'INSTALLATION



Remarques : Le type, marque et valeur des différents éléments constituant l'installation intérieure doivent impérativement être mentionnés.

Prescriptions : *Câbles :* Faible perte, 18 db max. aux 100m à 860MHz, double écran, 75 Ohms par exemple Wisi MK95

- Prises :*
- 1) Type multimédia 3 sorties - 1 Tv, 1 radio, 1 data par exemple Wisi type DD, voie de retour 5-65 MHz
 - 2) Découplage entre les sorties TV/R : min. 22 dB
 - 3) Découplage entre les 2 prises : min. 40 dB

Symboles :



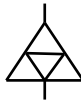
Prise distribution




Prise terminale



Boîte de connexion



Amplificateur
avec voie de retour 5-65 MHz



Dérivateur



Terminaison 75Ω



Répartiteur

